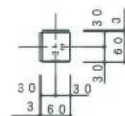
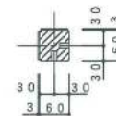


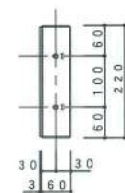
直角出入隅



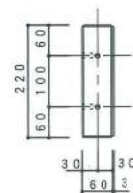
・上面図



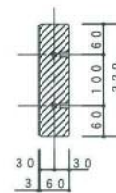
・平断面図



・正面図





・側面図



・立断面図

寸法誤差/±5

品 名	TLCカコッタ石肌ブレン220 直角出入隅		品 番	EP-CKDI-220P	検 図	
重 量	1.85 Kg	作成年月日 '12.5.8	縮 尺	1/10		
材 質 仕 上	GRC(ガラス繊維強化セメント) アクリル樹脂塗装			株式会社 トーシンコーポレーション		